



AUTOMATIC NEBULIZER UNIT

TYPE

101 103

TYPE


蓄圧式スタンダードタイプの3人用ネブライザー装置



101

101, 103ともに新型低騒音、
オイルフリーコンプレッサー
を設置、静かになりました。

1人毎に墳霧圧調整器、
墳霧圧力計を設置し、
各位それぞれ安定した
ネブライザー治療が行
えます。





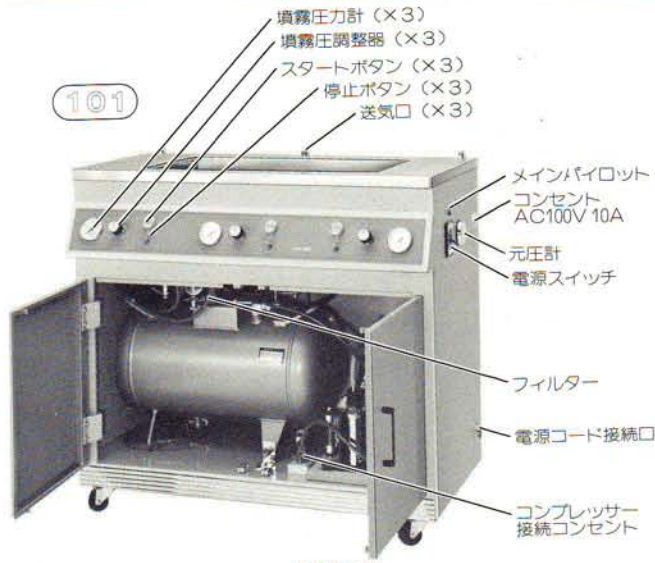
103

1個の墳霧圧調整器、
墳霧圧力計で、3人分
を一括して調整、3人
同時使用にも余力を持
った治療が行えます。

AUTOMATIC NEBULIZER UNIT

101・103

各部説明



●電源スイッチ

電源コードを接続、電源スイッチをONにするとメインパイロットが点灯し、コンプレッサーが作動、エアータンク内に蓄圧を開始し、使用可能状態となります。この電源スイッチは、過電流保護のためのブレーカを兼ねています。

●オイルフリーコンプレッサー(低騒音タイプ)

コンプレッサーから送られた空気は、エアータンク内に自動的に1.5~5kg/cm²の圧を保つようセットしており、二次圧調整器、フィルターを介しクリーンエアを送気します。

●スタートボタン

使用する箇所のボタンを押すとボタンのランプが点灯し、タイマーで設定した時間のみ送気が行なわれます。

●タイマー

1回の使用時間は、3分にセットしてあります。上部の大型バットを取ると内部に3個のタイマーが設置してあり、必要な時間にセットしなおすことができます。

●停止ボタン

使用中で停止させたい時、または間違えてスタートボタンを押した時など、このボタンを押し送気を停止させます。

●填霧圧調整器

填霧圧は、当社製ネブライザー霧先(オプション)に合せセットしてありますが、他社製の霧先でも最良の填霧がえられるよう、この填霧圧調整器で圧力の調整が行なえます。

●填霧圧力計

送気口よりネブライザー霧先へ送気中の圧力を表示します。

●元圧計

エアータンク内の圧力を表示します。

●フィルター

送気中の水分、ゴミ等を除去します。長期使用の間には、フィルターボトル内に水分等が溜ることがあり、フィルター下部のドレインから抜き取ることができます。

●ドレインコック

エアータンク内に蓄圧された空気の一部が水滴となり、タンク内に少量溜ります。診療後、このドレインから放出させます。

仕様

電源	AC100V・50/60Hz
消費電力	370W
コンプレッサー	日立オイルフリーヘビコン200W
エアータンク	30ℓ
元圧	1.5~5kg/cm ² 、二次圧1.5kg/cm ²
填霧圧	0.8kg/cm ² 可変可 (0~1.5kg/cm ²)
タイマー	3分、可変可 (0~5分)
外装	メラミン焼付塗装・ステンレストップカバー
寸法・重量	850W、480D、800H、101…65kg、103…64kg

付属品

送気ホース(中間ジョイント付)	3
予備ホース(2m)	1
2P変換コネクタ	1

*製品改良のため予告なく変更する場合があります。



製造元

株式会社 河西医療電機製作所

〈〒113〉東京都文京区湯島2丁目5番8号

TEL. (03) 814-5556

FAX. (03) 814-5529

代理店